
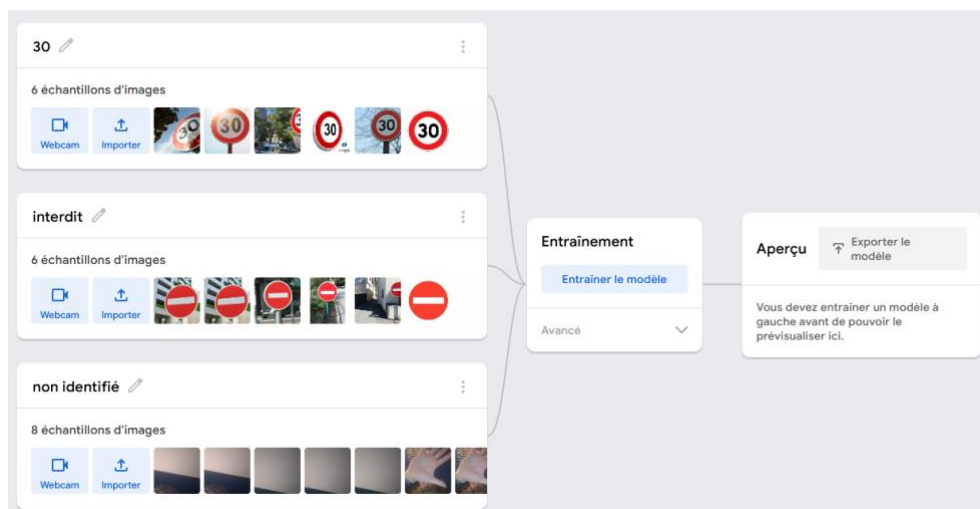
	Technologie - 5 ^{ème}	 Source : https://www.auto-infos.fr
	Système d'assistance à la conduite	
	S2 - Optimisation du Modèle de Reconnaissance de Panneaux avec Teachable Machine	

1 -Ouvrir le modèle d'entraînement [ia-S1-reconnaissance de panneaux teachable machine.tm](#) à l'aide du tutoriel : [Tutoriel teachable machine](#)



1- Entraîner le modèle et tester le en présentant un panneau 50, que se passe-t-il ?

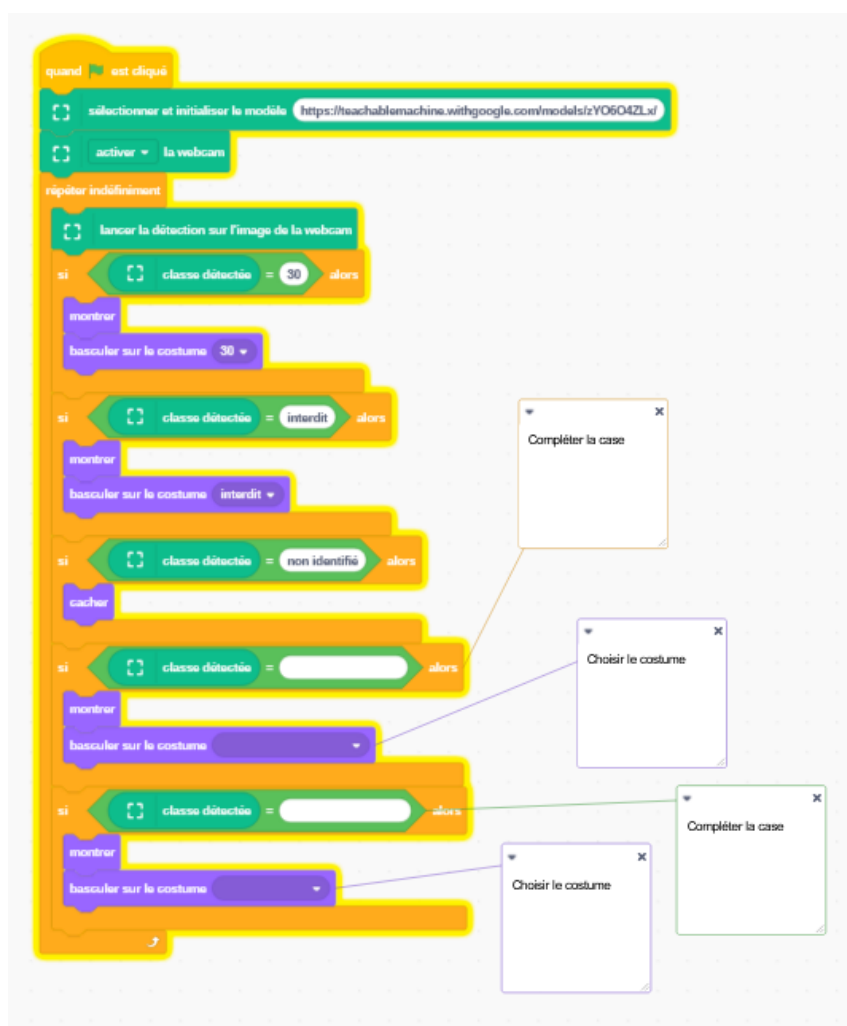
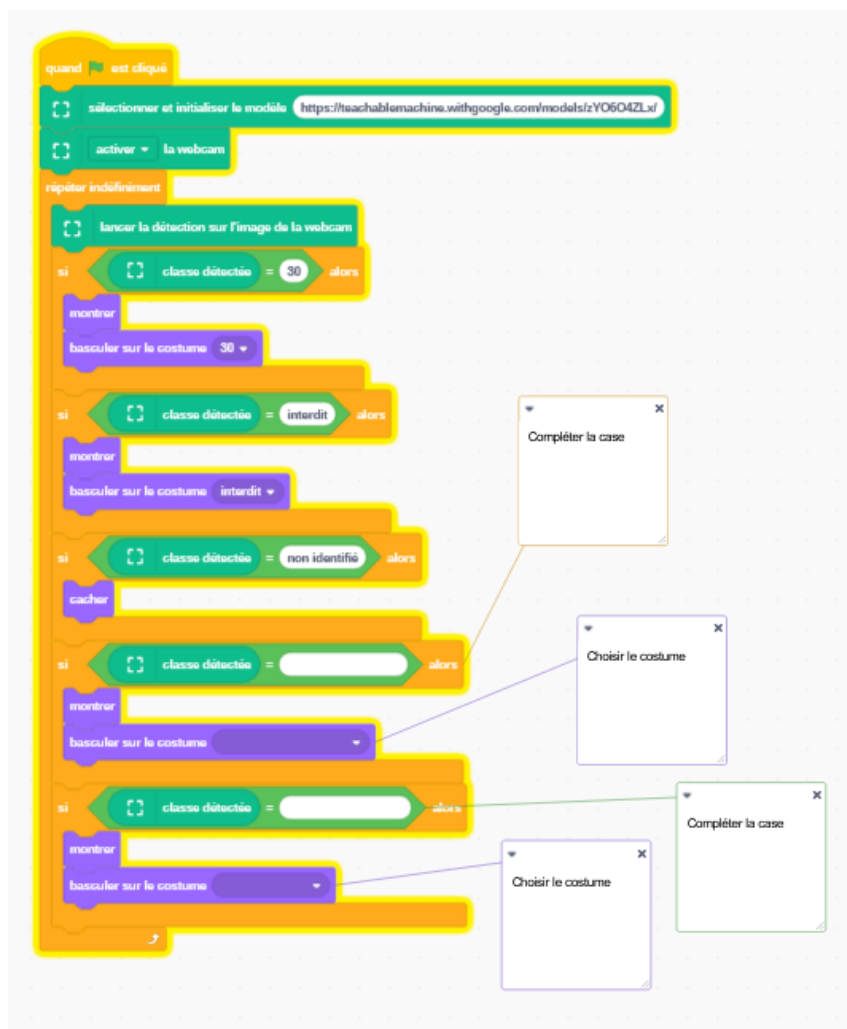
2- Comment réparer cette erreur ?

3- Créer un entraînement suffisamment performant pour reconnaître les différents panneaux : 30/50/STOP/Sens interdit/ Rien.

4- Intégrer votre modèle dans vittascience en suivant les tutoriels : [Teachable machine Exporter programmation vittascience](#)

Compléter le programme pour qu'il affiche les panneaux : stop et 50

Nom :	Prénom :	Classe :
-------	----------	----------



Nom : Prénom : Classe :